



COMUNE DI NOVE

IL BILANCIO CONSUNTIVO 2019

Il Rendiconto della Gestione dell'esercizio **2019**, composto dal Conto del Bilancio, Conto del Patrimonio, Conto Economico, è stato approvato dalla giunta comunale nella seduta del 07/04/2020 - atto n.47

Il Rendiconto Finanziario si chiude con il seguente risultato:

FONDO CASSA FINALE	€	554.152,07	+
RESIDUI ATTIVI (CREDITI)	€	1.401.043,79	+
RESIDUI PASSIVI (DEBITI)	€	795.505,94	-
FONDO PLURIENNALE VINCOLATO PER SPESE CORRENTI	€	69.991,96	-
FONDO PLURIENNALE VINCOLATO PER SPESE IN C/CAPITALE	€	285.714,21	-
RISULTATO D'AMMINISTRAZIONE (avanzo)	€	803.983,75	=

Questo valore complessivo fornisce un'informazione sintetica dell'attività svolta dall'Ente senza specificare quale sia stata la destinazione finale delle entrate raccolte.

Volendo effettuare una analisi più approfondita sulle tipologie di spesa poste in essere, potremmo analizzare separatamente le varie componenti del documento finanziario soffermandoci in particolare sul:

BILANCIO CORRENTE per evidenziare quante entrate siano state destinate all'ordinario funzionamento dell'Ente;

BILANCIO INVESTIMENTI per illustrare quante somme siano state destinate ad interventi in conto capitale.

NELLA SEGUENTE PRESENTAZIONE ANALizzerEMO

BILANCIO CORRENTE

In tale parte sono riportate le spese e le correlative entrate necessarie per il funzionamento giornaliero dell'Ente quali:

- Personale
- Acquisto di beni
- Prestazioni di servizio (utenze telefoniche, acqua, gas, luce, ecc.)
- Trasferimenti (contributi volti a promuovere attività di competenza)
- Quota capitale ed interessi di mutui in ammortamento

INVESTIMENTI


In tale parte, invece, sono riportate le spese che l'ente sostiene per la realizzazione di opere pubbliche in particolare:

- Opere di viabilità
- Realizzazione e manutenzione immobili,
- Spese incarichi professionali
- Acquisto beni durevoli per uffici e scuole



IL BILANCIO CORRENTE 2019 le entrate

PER POTER FORNIRE SERVIZI ALLA COLLETTIVITA'
IL COMUNE HA ACQUISITO RISORSE DA:



IN PARTICOLARE L'IMPORTO DI € 3,198516,2 DERIVA DA:	
ENTRATE CORRENTI DI NATURA TRIBUTARIA,...	€ 2.417.440,96
risorse correnti ad investimenti	€ -
ENTRATE EXTRA TRIBUTARIE	€ 781.075,24
abitanti al 31.12.2019	4936
famiglie al 31.12.2019	1985
Contributo pro capite cittadino	€ 639,76
Contributo profamiglia	€ 1.590,86
Contributo pro capite Stato e altri	€ 51,74



IL BILANCIO CORRENTE 2019 le entrate

LE PRINCIPALI ENTRATE PROPRIE ACCERTATE SONO STATE:

ENTRATE CORRENTI DI NATURA TRIBUTARIA, CONTRIB E PEREQUATIVA

IMPORTO

IMU (accertamenti)	€	152.444,46
IMU	€	695.127,73
Addizionale IRPEF	€	346.000,00
Fondo Solidarietà Comunale	€	456.503,96
Addizionale consumo energia elettrica		
Imposta pubblicità e insegne	€	23.362,57
TARI (compresi accertamenti)	€	366.843,39
TASI (compresi accertamenti)	€	325.793,07
Altre entrate tributarie (TOSAP..)	€	51.365,78

totale € 2.417.440,96

ENTRATE EXTRATRIBUTARIE

ENTRATA

IMPORTO

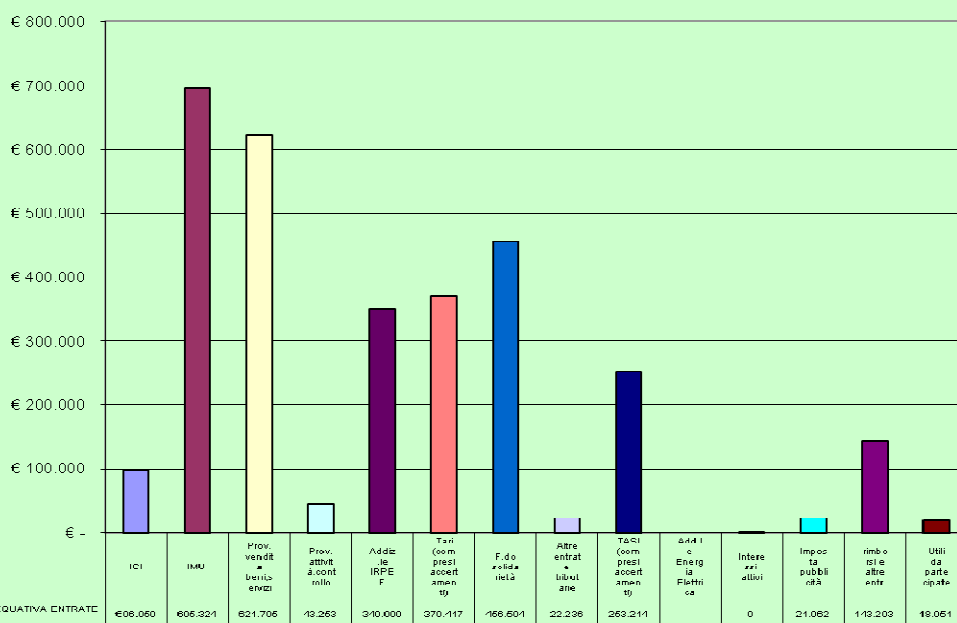
Proventi vendita di beni e e servizi e gestione beni	€	632.515,05
Proventi da attività di controllo	€	40.655,57
Rimborsi e altre entrate natura	€	107.903,95
Interessi attivi	€	0,67
Utili da aziende partecip: ETRA SPA		

totale € 781.075,24

PRESSIONE TRIBUTARIA PROCAPITE :

€

489,76



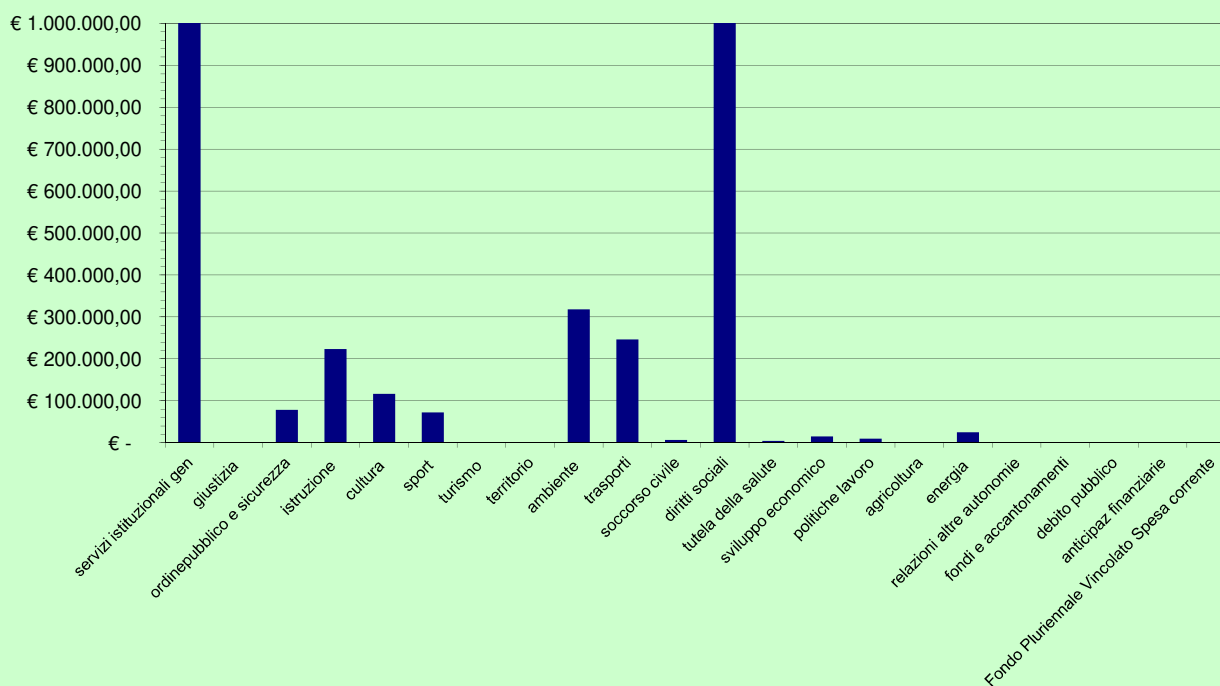
ENTRATE CORRENTI DI NATURA TRIBUTARIA, CONTRIBUTI E PEREQUATIVA ENTRATE EXTRATRIBUTARIE



IL BILANCIO CORRENTE 2019 le spese

COME SONO STATE SPESE LE ENTRATE CORRENTI RACCOLTE?

MISSIONE 1 - Servizi istituzionali, generali e di gestione	€	1.119.865,43
MISSIONE 2 Giustizia - Uffici Giudiziari		
MISSIONE 3 - Ordine pubblico e sicurezza	€	78.239,92
MISSIONE 4 - Istruzione e diritto allo studio	€	223.751,34
MISSIONE 5 - Tutela e valorizzazione dei beni e delle attività culturali	€	117.058,91
MISSIONE 6 - Politiche giovanili, sport e tempo libero	€	72.700,27
MISSIONE 7 - Turismo		
MISSIONE 8 - Assetto del Territorio ed edilizia abitativa		
MISSIONE 9 - Sviluppo sostenibile e tutela del territorio e dell'ambiente	€	318.088,00
MISSIONE 10 - Trasporti e diritto alla mobilità	€	246.703,07
MISSIONE 11 - Soccorso civile	€	7.000,00
MISSIONE 12 - Diritti sociali, politiche sociali e famiglia	€	1.065.849,06
MISSIONE 13- Tutela della salute	€	4.314,89
MISSIONE 14 - Sviluppo economico e competitività	€	15.055,37
MISSIONE 15 - Politiche per il lavoro e la formazione professionale	€	10.094,48
MISSIONE 16 - Agricoltura, politiche agroalimentari e pesca		
MISSIONE 17 - Energia e diversificazione delle fonti energetiche	€	25.000,00
MISSIONE 18 - Relazioni con le altre autonomie territoriali e locali		
MISSIONE 20 - Fondi e accantonamenti		
MISSIONE 50 - Debito pubblico		
MISSIONE 60 - Anticipazione finanziarie		
Fondo Pluriennale Vincolato Spesa corrente		
TOTALE	€	3.303.720,74



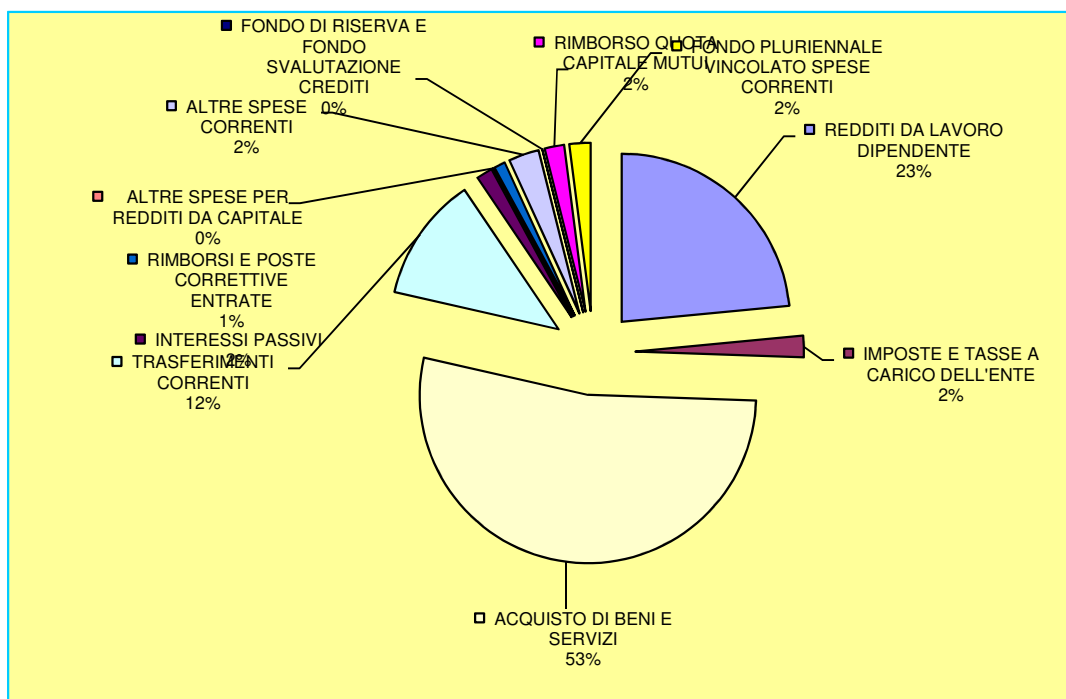


IL BILANCIO CORRENTE 2019

le spese

PER PAGARE COSA?

REDDITI DA LAVORO DIPENDENTE	€	806.755,83
IMPOSTE E TASSE A CARICO DELL'ENTE	€	71.095,52
ACQUISTO DI BENI E SERVIZI	€	1.823.392,92
TRASFERIMENTI CORRENTI	€	411.974,69
INTERESSI PASSIVI	€	53.248,04
ALTRE SPESE PER REDDITI DA CAPITALE	€	-
RIMBORSI E POSTE CORRETTIVE ENTRATE	€	37.046,00
ALTRE SPESE CORRENTI	€	100.207,08
FONDO DI RISERVA E FONDO SVALUTAZIONE CREDITI	€	170.350,39
RIMBORSO QUOTA CAPITALE MUTUI	€	64.572,18
ESTINZIONE DEBITI		
FONDO PLURIENNALE VINCOLATO SPESE CORRENTI	€	69.991,96
TOTALE	€	3.608.634,61









SPESA CORRENTE PRO CAPITE ANNO 2019

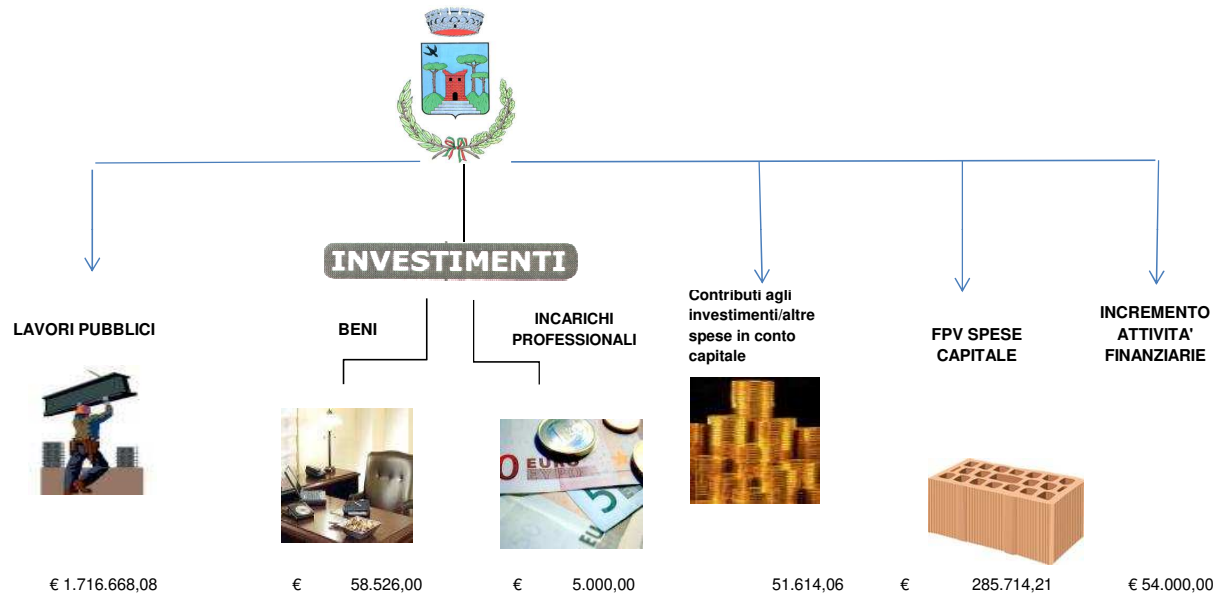
€ 731,08



IL BILANCIO INVESTIMENTI 2019 le entrate

PER POTER REALIZZARE OPERE PUBBLICHE IL COMUNE HA UTILIZZATO RISORSE PER € 2.183.229,60

ALIENAZIONE DI BENI	CONTRIBUTI STATO/UE	CONTRIBUTI DELLA REGIONE/ALTRI ENTI PUBBLICI /IMPRESE-PRIVATI	MUTUI E PRESTITI	ENTRATE INVESTIMENTI - PROVENTI CONCESSORI E SIMILARI	FPV PER SPESE CAPITALE (in entrata)	AVANZO CORRENTE
						
€ 294.452,00	€ 59.966,00	€ 1.600.751,74	€ -	€ 79.971,24	€ 101.000,00	€ 47.088,62



SPESA PRO CAPITE INVESTIMENTI ANNO 2019	€ 439,94
--	-----------------



IL BILANCIO INVESTIMENTI 2019 le spese

IN QUALI SETTORI SONO STATI REALIZZATI GLI INVESTIMENTI?

MISSIONE 1 - Servizi istituzionali, generali e di gestione	€	174.170,13
MISSIONE 2 Giustizia - Uffici Giudiziari		
MISSIONE 3 - Ordine pubblico e sicurezza	€	36.013,20
MISSIONE 4 - Istruzione e diritto allo studio	€	1.491.884,15
MISSIONE 5 - Tutela e valorizzazione dei beni e delle attività culturali	€	9.999,43
MISSIONE 6 - Politiche giovanili, sport e tempo libero	€	116.764,79
MISSIONE 7 - Turismo		
MISSIONE 8 - Assetto del Territorio ed edilizia abitativa	€	5.000,00
MISSIONE 9 - Sviluppo sostenibile e tutela del territorio e dell'ambiente		
MISSIONE 10 - Trasporti e diritto alla mobilità	€	43.976,44
MISSIONE 11 - Soccorso civile	€	3.000,00
MISSIONE 12 - Diritti sociali, politiche sociali e famiglia		
MISSIONE 14 - Sviluppo economico e competitività	€	5.000,00
MISSIONE 15 - Politiche per il lavoro e la formazione professionale		
MISSIONE 16 - Agricoltura, politiche agroalimentari e pesca		
MISSIONE 17 - Energia e diversificazione delle fonti energetiche		
MISSIONE 18 - Relazioni con le altre autonomie territoriali e locali		
FPV CAPITALE	€	285.714,21
TOTALE	€	2.171.522,35

=



IL RISULTATO ECONOMICO 2019

Il **conto economico 2019**, ottenuto quale somma degli addendi sotto riportati si chiude con una perdita pari ad **Euro** che risulta così determinato

RISULTATO DELLA GESTIONE	-€ 249.680,82
PROVENTI ED ONERI FINANZIARI	-€ 53.247,37
RETTIFICHE DI ATTIVITA' FINANZIARIE	-€ 80.332,21
PROVENTI ED ONERI STRAORDINARI	-€ 418.673,31
RISULTATO ECONOMICO PRIMA DELLE IMPOSTE	-€ 801.933,71
IMPOSTE	€ 55.752,74
RISULTATO ECONOMICO 2019	-€ 857.686,45



IL RISULTATO PATRIMONIALE 2019

La gestione patrimoniale, nel suo complesso, è direttamente correlata con quella economica ed evidenzia la variazione tra le voci dell'attivo e del passivo così come risultanti al termine dell'esercizio. Nel nostro Ente il conto del Patrimonio mostra al 31 dicembre 2019 i seguenti risultati:

SITUAZIONE PATRIMONIALE	CONSISTENZA INIZIALE	CONSISTENZA FINALE
TOTALE DELL'ATTIVO	€ 22.969.344,92	€ 25.055.891,65
TOTALE DEL PASSIVO	€ 6.196.995,53	€ 7.568.146,11
PATRIMONIO NETTO	€ 16.772.349,39	€ 17.487.745,54

