

PAGAMENTO RATA TRASPORTO SCOLASTICO TRAMITE PAGO PA

1. Andare sul sito del Comune di Nove: www.comune.nove.vi.it
2. Scorrere in basso fino a “Pago PA – My Pay”

Comune di Nove

cerca nel sito

Servizi

Servizi Sociali	Anagrafe	Scuole	Biblioteca
Sport	Giovani	Museo della Ceramica	Associazioni
Ambiente	Urbanistica	Lavori Pubblici	Edilizia Privata
Commercio e Attivita' Produttive	Tributi	Polizia Locale	Pago PA - My Pay

Amministrazione Trasparente SUAP Nove Informa con Whatsapp Piani Urbanistici Trasparenza Rifiuti

3. Selezionare “Vai al portale”

Comune di Nove
portale istituzionale

Seguici su

cerca nel sito

Amministrazione ▾ Uffici Comunali Atti on line ▾ Contatti Amministrazione Trasparente English Presentation

Home > Servizi aggiuntivi

pagopa - Mypay

Dal 1° marzo 2021 tutti i pagamenti dovuti alla Pubblica Amministrazione dovranno essere eseguiti attraverso il sistema pagopa. Non potranno più essere effettuati in favore dell'Ente pagamenti a mezzo bonifico su conto corrente bancario o postale. Di seguito le **istruzioni** e il link al portale **pagopa**

- [Dove andare](#)
- **Vai al portale**

Comune di Nove

4. Selezionare "Pagamento spontaneo"

PAGA UN AVVISO RICEVUTO

Se hai ricevuto un avviso di pagamento, dopo aver inserito il codice avviso (il codice di 18 cifre che è apposto nel documento che hai ricevuto - IUV) e il codice fiscale, puoi procedere direttamente al pagamento.

[PROSEGUI →](#)

PAGAMENTO SPONTANEO

Puoi procedere in autonomia al pagamento selezionando la tipologia di pagamento desiderata, inserendo i tuoi dati e l'importo scelto.

[PROSEGUI →](#)

AREA RISERVATA

Accedi direttamente alla tua area riservata di Mypay se hai ricevuto più avvisi e vuoi effettuare un pagamento cumulativo.

[PROSEGUI →](#)

5. Selezionare "Trasporto scolastico"

SERVIZI AL CITTADINO: NUOVI DOVUTI PAGOPA

Tipologie di pagamento

Scegli il tipo di pagamento e procedi alla compilazione dei campi richiesti

Altre entrate dell'Ente
Canone affitti
Concessioni cimiteriali
Contributo di costruzione
Depositi cauzionali
Diritti di segreteria
Donazioni
Emissione carta d'identità elettronica
Impianti sportivi
Rilascio certificati anagrafici
Servizi Sociali diversi
Servizi cimiteriali
Tassa Concorso Pubblico
Trasporto scolastico
Utilizzo locali e sale
Verbale amministrativo

6. Compilare tutti i campi e selezionare “Procedi al pagamento”
(l’indirizzo email è richiesto solo ai fini del pagamento, quindi si consiglia di non indicare un indirizzo pec)

Tipologia di pagamento

CONFIGURAZIONE PAGAMENTO ✕

CODICE FISCALE
*Campo obbligatorio

NOME
*Campo obbligatorio

COGNOME
*Campo obbligatorio

COGNOME NOME ALUNNO
*Campo obbligatorio


CODICE FISCALE ALUNNO
*Campo obbligatorio

PERIODO RIFERIMENTO
*Campo obbligatorio

ANNO IMPOSTA
*Campo obbligatorio

EMAIL
*Campo obbligatorio


IMPORTO DOVUTO €
*Campo obbligatorio

Non sono un robot
 reCAPTCHA
Privacy - Termini

Prepara avviso Procedi al pagamento

Informative:
[Privacy policy](#) | [Cookie](#) | [Note legali](#)

7. Se si intende pagare successivamente e/o in un luogo fisico (posta, banca, tabaccai, altri esercenti convenzionati) selezionare "Prepara avviso". Verrà generato un file pdf con il bollettino (simile al fac-simile sottostante) da stampare e portare con sé nel luogo prescelto per il pagamento o da utilizzare per il futuro pagamento online.

 **AVVISO DI PAGAMENTO**



[REDACTED] # [REDACTED]
[REDACTED]

ENTE CREDITORE	Cod. Fiscale	00295870240	DESTINATARIO AVVISO	Cod. Fiscale	[REDACTED]
Comune di Nove			[REDACTED]		
Piazza De Fabris 4 36055 Nove (VI)					
0424597528					
comune.nove@kpec.it					
QUANTO E QUANDO PAGARE?			DOVE PAGARE? <small>Lista dei canali di pagamento su www.agid.gov.it/pagopa</small>		

[REDACTED] entro il [REDACTED]

Puoi pagare con una unica rata.

L'importo è aggiornato automaticamente dal sistema e potrebbe subire variazioni per eventuali sgravi, note di credito, indennità di mora, sanzioni o interessi, ecc. Un operatore, il sito o l'app che userai ti potrebbero quindi chiedere una cifra diversa da quella qui indicata.


PAGA SUL SITO O CON LE APP
del tuo Ente Creditore, della tua Banca o degli altri canali di pagamento. Potrai pagare con carte, conto corrente, CBILL.



PAGA SUL TERRITORIO
in Banca, in Ricevitoria, dal Tabaccaio, al Bancomat, al Supermercato.



Utilizza la porzione di avviso relativa al canale di pagamento che preferisci.

BANCHE E ALTRI CANALI	RATA UNICA	entro il	[REDACTED]
Qui accanto trovi il codice QR e il codice interbancario CBILL per pagare attraverso il circuito bancario e gli altri canali di pagamento abilitati.		Destinatario	[REDACTED] Euro [REDACTED]
		ENTE CREDITORE	Comune di Nove
		Oggetto del pagamento	[REDACTED]
		Codice CBILL	[REDACTED]
		Codice Avviso	[REDACTED]
		Cod. Fiscale Ente Creditore	[REDACTED]

8. Se si intende proseguire immediatamente con il pagamento online, selezionare “Procedi al pagamento”. Si aprirà la pagina del Portale dei Pagamenti della Regione Veneto (schermata sottostante), dove si potrà procedere al pagamento.

The screenshot displays the 'Portale dei Pagamenti della Regione del Veneto' interface. At the top, there are logos for 'pagoPA', 'myPAY', and 'AGENDA DIGITALE DEL VENETO'. Below the logos, the text reads 'Portale dei Pagamenti della Regione del Veneto' and 'Assistenza: call.center@regione.veneto.it'. The user is identified as 'Comune di Nove'. A progress bar indicates the transaction status: 'Esito : transazione conclusa'. The progress bar consists of seven steps: 'Comune di Nove', 'Carrello', 'Anagrafica', 'Riepilogo', 'Pagamento', 'Esito', and 'Comune di Nove'. The 'Riepilogo' and 'Pagamento' steps are highlighted with a checkmark and a Euro symbol, respectively, indicating they are completed. A 'Torna alla Homepage' button is visible at the bottom right.

NB: Al termine del pagamento inviare copia della ricevuta di pagamento a amministrativo@comune.nove.vi.it o consegnarla presso l'Ufficio Protocollo del Comune in orario d'ufficio